

# Agenzia delle Entrate-Riscossione

Statistiche sul magazzino dei crediti affidati e sull'attività di riscossione  
Ultimo anno disponibile: 2024 | Dati magazzino al 31 gennaio 2025

## 1. Quadro generale del magazzino

Il magazzino dell'Agenzia delle Entrate-Riscossione (ADER) è costituito dall'insieme dei carichi affidati dagli enti creditori (Stato, INPS, Comuni, ecc.) a partire dall'anno 2000. Al 31 gennaio 2025, il carico residuo contabile – al netto di quanto già riscosso, degli sgravi e degli annullamenti – ha raggiunto valori senza precedenti.

Indicatore	Valore	Note
Carico residuo contabile totale	1.274,5 mld €	Al 31 gen. 2025
N. singoli crediti	~291 milioni	In ~175 mln di cartelle/atti
N. contribuenti coinvolti	~21,8 milioni	–
Riscosso nel 2024	16,0 mld €	Record storico annuale
Tasso di riscossione 2024	~1,25%	Su stock residuo contabile
Quota potenzialmente esigibile	~100,8 mld €	7,9% del residuo contabile (elab. CGIA su dati ADER)
Quota classificata inesigibile	~537,8 mld €	42,2% del totale
Importo aggredibile netto (al netto di nullatenenti, deceduti, ecc.)	Oltre 100 mld €	Stima CGIA su dati ADER

Fonte/i:

**ADER – Comunicato stampa Risultati 2024 (18 feb. 2025)**

[https://www.agenziaentrateriscossione.gov.it/export/files/it/comunicati/009\\_Com.-st.-Risultati-2024-Agenzia-Entrate-e-Agenzia-entrate-Riscossione\\_18\\_02\\_2025.pdf](https://www.agenziaentrateriscossione.gov.it/export/files/it/comunicati/009_Com.-st.-Risultati-2024-Agenzia-Entrate-e-Agenzia-entrate-Riscossione_18_02_2025.pdf)

**Audizione ADER – Senato, 6a Comm. Finanze e Tesoro (feb. 2024/2025)**

<https://www.informazionefiscale.it/Chi-non-paga-tasse-debiti-Fisco-cartelle>

**UPB – Audizione sulla gestione del magazzino fiscale (2025)**

<https://www.upbilancio.it/audizione-sulla-gestione-del-magazzino-fiscale-e-sul-ddl-concernente-la-rateizzazione-di-carichi-fiscali/>

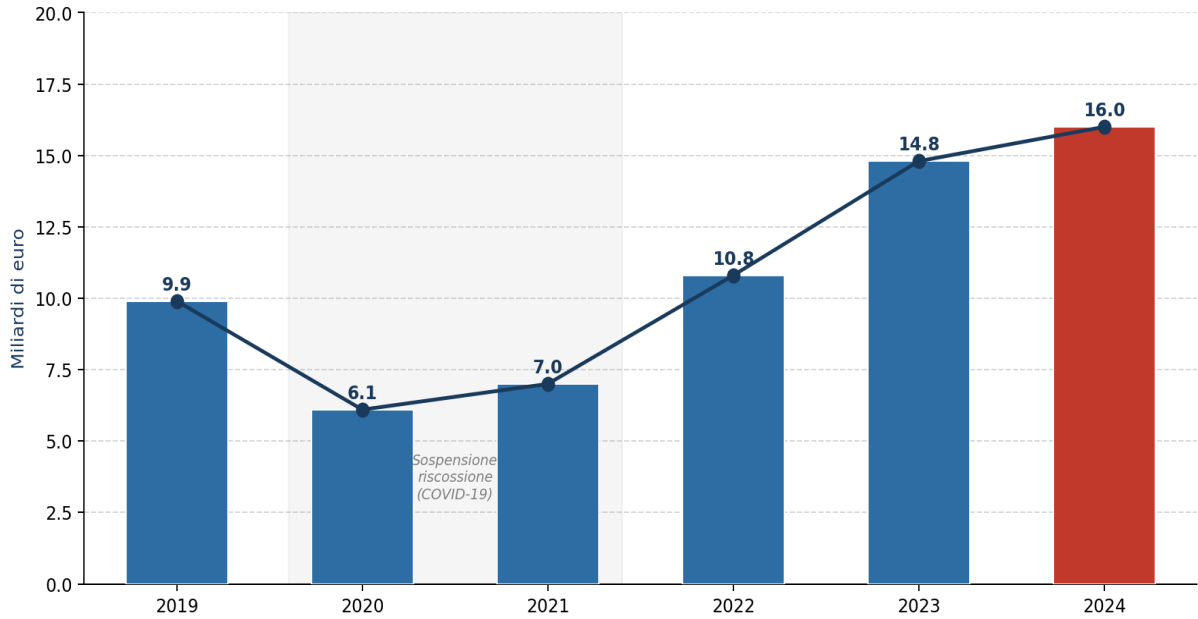
**CGIA Mestre – Elaborazioni su dati ADER (feb. 2025)**

<https://www.giornaledellepmi.it/cgia-evasori-solo-uno-su-8-e-una-partita-iva-flop-della-lotteria-degli-scontrini/>

## 2. Andamento della riscossione (2019–2024)

La riscossione complessiva di ADER comprende le somme incassate per conto di tutti gli enti affidanti mediante riscossione ordinaria e misure straordinarie (rottamazioni). Il 2024 ha segnato il valore più alto di sempre: 16,0 miliardi di euro.

**Riscossione totale ADER per anno (2019-2024)**



Fonte/i:

**ADER – Comunicato stampa Risultati 2024 (18 feb. 2025)**

[https://www.agenziaentrateriscossione.gov.it/export/files/it/comunicati/009\\_Com.-st.-Risultati-2024-Agenzia-Entrate-e-Agenzia-entrate-Riscossione\\_18\\_02.2025.pdf](https://www.agenziaentrateriscossione.gov.it/export/files/it/comunicati/009_Com.-st.-Risultati-2024-Agenzia-Entrate-e-Agenzia-entrate-Riscossione_18_02.2025.pdf)

**OCPI Unicatt – "Quanta evasione fiscale recuperiamo?" (feb. 2025)**

<https://osservatoriocpi.unicatt.it/ocpi-Quanta%20evasione%20fiscale%20recuperiamo.pdf>

Anno	Riscosso (mld €)	Var. % su anno prec.	Note
2019	9,9	–	Ante-pandemia
2020	6,1	–38,4%	Sospensione riscossione (COVID)
2021	7,0	+14,8%	Ripresa parziale (ago.-dic.)
2022	10,8	+54,3%	Piena ripresa operativa
2023	14,8	+37,0%	Rottamazione-quater
2024	16,0	+8,1%	Record storico assoluto

Fonte/i:

**ADER – Comunicato stampa Risultati 2024 (18 feb. 2025)**

[https://www.agenziaentrateriscossione.gov.it/export/files/it/comunicati/009\\_Com.-st.-Risultati-2024-Agenzia-Entrate-e-Agenzia-entrate-Riscossione\\_18\\_02.2025.pdf](https://www.agenziaentrateriscossione.gov.it/export/files/it/comunicati/009_Com.-st.-Risultati-2024-Agenzia-Entrate-e-Agenzia-entrate-Riscossione_18_02.2025.pdf)

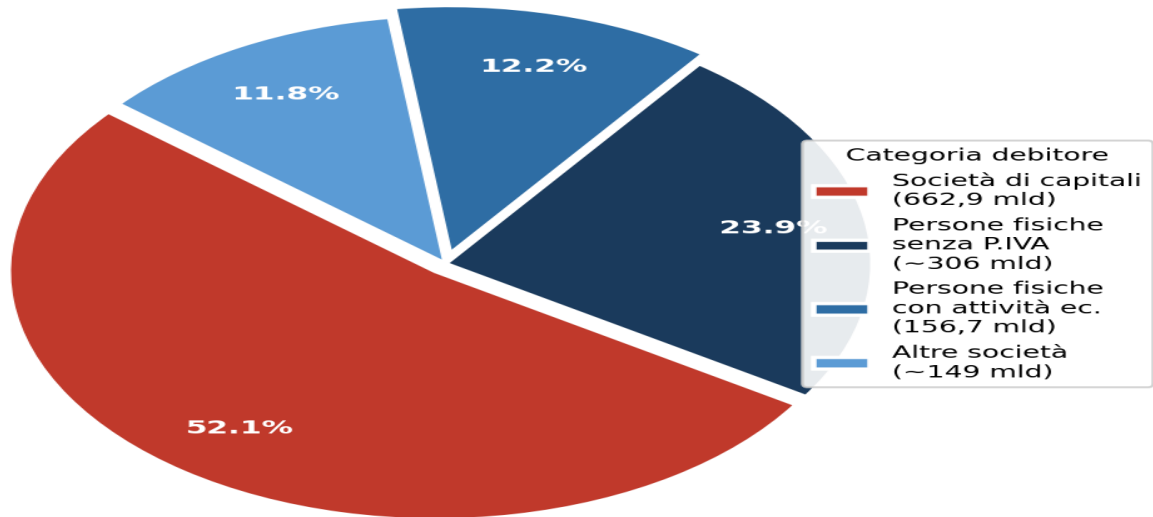
**Agenzia delle Entrate – Risultati 2024**

[https://www.agenziaentrate.gov.it/portale/documents/d/guest/risultati\\_2024-pdf](https://www.agenziaentrate.gov.it/portale/documents/d/guest/risultati_2024-pdf)

### 3. Composizione del magazzino per categoria di debitore

L'analisi per tipologia di debitore – presentata nell'audizione al Senato del febbraio 2025 – rivela una distribuzione asimmetrica tra numero di posizioni e valore dei crediti: le società di capitali, pur rappresentando il 15,8% delle posizioni, detengono il 52,1% del valore totale del magazzino.

#### Composizione del magazzino per categoria di debitore (valore residuo - gen. 2025)



Fonte/i:

Audizione ADER – Senato, 6a Comm. Finanze e Tesoro (feb. 2024/2025)

<https://www.informazionefiscale.it/Chi-non-paga-tasse-debiti-Fisco-cartelle>

CGIA Mestre – Elaborazioni su dati ADER (feb. 2025)

<https://www.giornaledellepmi.it/cgia-evasori-solo-uno-su-8-e-una-partita-iva-flop-della-lotteria-degli-scontrini/>

Milano Finanza – Elaborazione su dati audizione ADER al Senato (dic. 2025)

<https://www.milanofinanza.it/news/tasse-in-italia-a-non-pagarle-sono-soprattutto-le-grandi-imprese-negli-ultimi-25-anni-da-loro-il-64-3-202504121611377659>

Categoria debitore	% posizioni	% valore	Valore (mld €)	Note
Società (di capitali e altre)	15,8%	52,1%	662,9	Le sole soc. di capitali rappresentano il 52,1% del valore totale
Persone fisiche senza P.IVA (dipendenti, pensionati, altri)	~71,2%	~23,9%	~304,9	Residuale; alto n. posizioni, basso valore medio
<b>Persone fisiche con attività ec. (autonomi, artigiani, prof.)</b>	<b>13,0%</b>	<b>12,2%</b>	<b>156,7</b>	<b>Include liberi professionisti (v. sez. 6)</b>
TOTALE	100%	~88,2%(*)	1.124,5(*)	Al 31 gen. 2025

(\*) Le fonti attestano direttamente i valori di società (662,9 mld / 52,1%) e persone fisiche con attività economica (156,7 mld / 12,2%). La quota delle persone fisiche senza P.IVA (~23,9%) è ricavata per differenza. La voce residuale 'altre società e soggetti' non risulta disaggregata nelle statistiche pubblicamente disponibili.

Fonte/i:

Audizione ADER – Senato, 6a Comm. Finanze e Tesoro (feb. 2024/2025)

<https://www.informazionefiscale.it/Chi-non-paga-tasse-debiti-Fisco-cartelle>

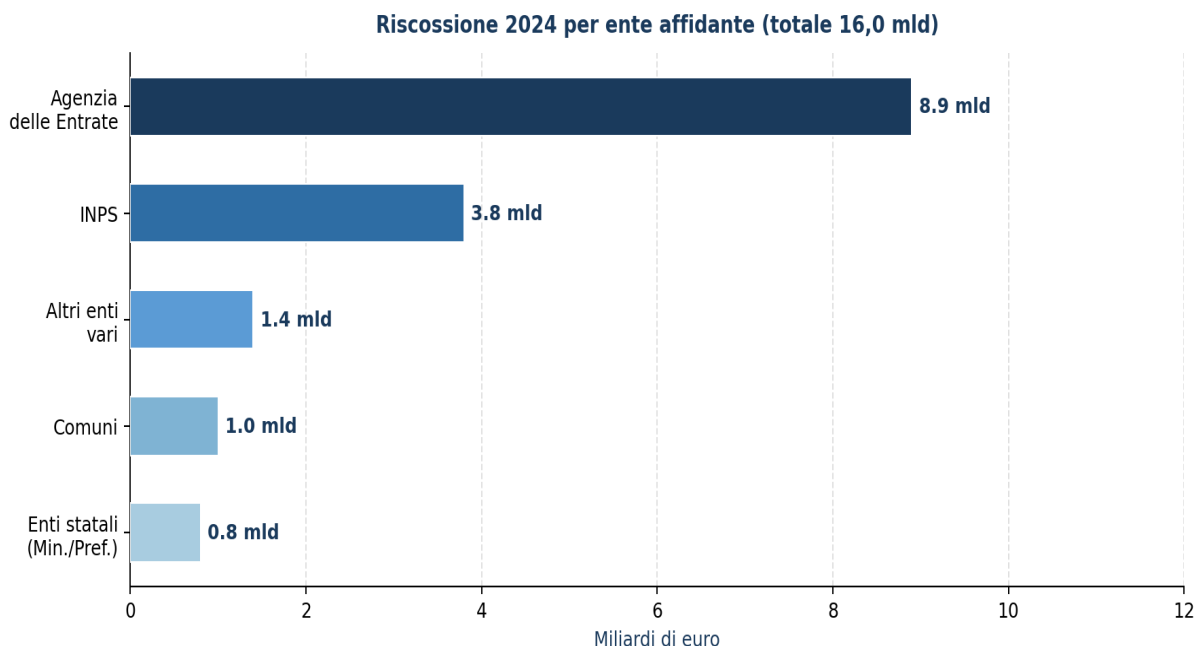
CGIA Mestre – Elaborazioni su dati ADER (feb. 2025)

<https://www.giornaledellepmi.it/cgia-evasori-solo-uno-su-8-e-una-partita-iva-flop-della-lotteria-degli-scontrini/>

Milano Finanza – Elaborazione su dati audizione ADER al Senato (dic. 2025)

## 4. Riscossione 2024 per ente affidante

Il totale riscosso nel 2024 (16,0 miliardi) si distribuisce tra i diversi enti affidanti. La quota di competenza dell'Agenzia delle Entrate (8,9 mld) include IRPEF, IRES, IVA e altri tributi erariali.



Fonte/i:

ADER – Comunicato stampa Risultati 2024 (18 feb. 2025)

[https://www.agenziaentrateriscossione.gov.it/export.files/it/comunicati/009\\_Com.-st.-Risultati-2024-Agenzia-Entrate-e-Agenzia-entrate-Riscossione\\_18\\_02.2025.pdf](https://www.agenziaentrateriscossione.gov.it/export.files/it/comunicati/009_Com.-st.-Risultati-2024-Agenzia-Entrate-e-Agenzia-entrate-Riscossione_18_02.2025.pdf)

Agenzia delle Entrate – Risultati 2024

[https://www.agenziaentrate.gov.it/portale/documents/d/quest/risultati\\_2024-pdf](https://www.agenziaentrate.gov.it/portale/documents/d/quest/risultati_2024-pdf)

Ente affidante	Riscosso 2024 (mld €)	% sul totale
Agenzia delle Entrate (IRPEF, IRES, IVA, ecc.)	8,9	55,6%
INPS	3,8	23,8%
Altri enti vari (Regioni, Casse prev., CCIAA)	1,4	8,8%
Comuni	1,0	6,3%
Altri enti statali (Ministeri, Prefetture, Agenzie)	0,8	5,0%
INAIL	0,1	0,6%
TOTALE	16,0	100,0%

Fonte/i:

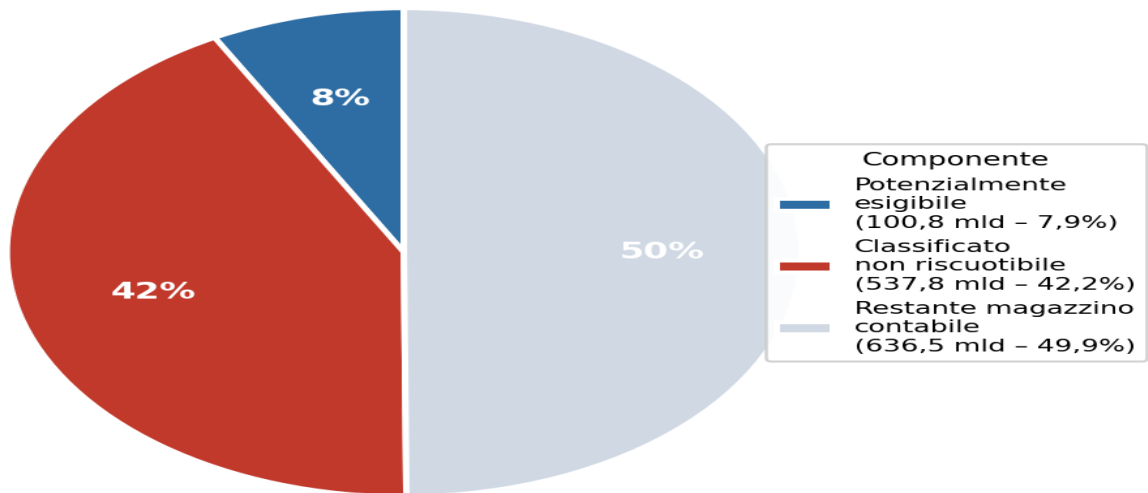
ADER – Comunicato stampa Risultati 2024 (18 feb. 2025)

[https://www.agenziaentrateriscossione.gov.it/export.files/it/comunicati/009\\_Com.-st.-Risultati-2024-Agenzia-Entrate-e-Agenzia-entrate-Riscossione\\_18\\_02.2025.pdf](https://www.agenziaentrateriscossione.gov.it/export.files/it/comunicati/009_Com.-st.-Risultati-2024-Agenzia-Entrate-e-Agenzia-entrate-Riscossione_18_02.2025.pdf)

## 5. Struttura del magazzino per grado di esigibilità

L'UPB e la stessa ADER hanno evidenziato come la grandissima parte del magazzino sia di fatto irrecuperabile. Solo una quota marginale – stimata in circa 100,8 miliardi, pari al 7,9% del totale – presenta un grado di esigibilità sufficiente a giustificare concrete azioni esecutive.

### Struttura del magazzino per grado di esigibilità (valori al 31 gennaio 2025 - totale 1.275 mld)



Fonte/i:

UPB – Audizione sulla gestione del magazzino fiscale (2025)

<https://www.upbilancio.it/audizione-sulla-gestione-del-magazzino-fiscale-e-sul-ddl-concernente-la-rateizzazione-di-carichi-fiscali/>

CGIA Mestre – Elaborazioni su dati ADER (feb. 2025)

<https://www.giornaledellepmi.it/cgia-evasori-solo-uno-su-8-e-una-partita-iva-flop-della-lotteria-degli-scontrini/>

Audizione ADER – Senato, 6a Comm. Finanze e Tesoro (feb. 2024/2025)

<https://www.informazionefiscale.it/Chi-non-paga-tasse-debiti-Fisco-cartelle>

Componente	Valore (mld €)	% residuo	Descrizione
Potenzialmente esigibile	~100,8	~7,9%	Debitori con capacità patrimoniale sufficiente ad azioni esecutive
Classificata non riscuotibile	~537,8	~42,2%	Inesigibile: fallimenti, decessi, nullatenenti, irreperibili
Restante magazzino contabile	~636,5	~49,9%	Posizioni per le quali l'esigibilità non è stata ancora definitivamente accertata
TOTALE residuo contabile	1.274,5	100,0%	–

Fonte/i:

UPB – Audizione sulla gestione del magazzino fiscale (2025)

<https://www.upbilancio.it/audizione-sulla-gestione-del-magazzino-fiscale-e-sul-ddl-concernente-la-rateizzazione-di-carichi-fiscali/>

CGIA Mestre – Elaborazioni su dati ADER (feb. 2025)

<https://www.giornaledellepmi.it/cgia-evasori-solo-uno-su-8-e-una-partita-iva-flop-della-lotteria-degli-scontrini/>

## 6. Focus: lavoratori autonomi e liberi professionisti

I dati disaggregati per la categoria dei lavoratori autonomi e liberi professionisti sono di interesse diretto ai fini dell'art. 48-bis, co. 1-ter, D.P.R. 602/1973 (L. n. 199/2025), il cui ambito soggettivo passivo è limitato ai soli esercenti arti e professioni ex art. 54 TUIR, con efficacia dal 15 giugno 2026.

Dato	Valore	Fonte
Autonomi/prof.: % sulle cartelle (n. posizioni nel magazzino)	13,0%	Audizione ADER – Senato (feb. 2025)
Valore carico residuo (persone fisiche con attività economica)	~156,7 mld €	CGIA Mestre su dati ADER (include artigiani, commercianti, esercenti)
% del totale magazzino (valore)	~12,2%	Idem
Debitori con P.IVA sul totale dei debitori fiscali	1 su 8 (12,5%)	CGIA Mestre su dati ADER
Disaggregazione specifica per soli esercenti arti e prof. (art. 54 TUIR)	<b>NON DISPONIBILE</b>	Dato non pubblicato da ADER nelle statistiche istituzionali

Fonte/i:

Audizione ADER – Senato, 6a Comm. Finanze e Tesoro (feb. 2024/2025)

<https://www.informazionefiscale.it/Chi-non-paga-tasse-debiti-Fisco-cartelle>

CGIA Mestre – Elaborazioni su dati ADER (feb. 2025)

<https://www.giornaledellepmi.it/cgia-evasori-solo-uno-su-8-e-una-partita-iva-flop-della-lotteria-degli-scontrini/>

Milano Finanza – Elaborazione su dati audizione ADER al Senato (dic. 2025)

<https://www.milanofinanza.it/news/tasse-in-italia-a-non-pagarle-sono-soprattutto-le-grandi-imprese-negli-ultimi-25-anni-da-loro-il-64-3-202504121611377659>

**AVVISO: L'assenza di dati disaggregati per i soli esercenti arti e professioni rende impossibile stimare il gettito atteso dal nuovo art. 48-bis, co. 1-ter e valutarne la proporzionalità rispetto all'onere imposto alla categoria e alle PA.**

### Note metodologiche

I dati sul magazzino si riferiscono al carico residuo contabile, al netto delle somme già riscosse e di quelle oggetto di sgravio/annullamento. Il carico lordo affidato da enti creditori dall'anno 2000 supera 1.865 miliardi (UPB, nov. 2024). Il tasso dell'1,25% è il rapporto tra riscosso 2024 (16,0 mld) e residuo contabile (1.274,5 mld); riferito al lordo scenderebbe sotto l'1%. I valori preceduti da (-) sono stime o calcoli derivati da percentuali applicate al totale. Le variazioni annue della riscossione risentono strutturalmente delle misure straordinarie (rottamazioni) che hanno caratterizzato il periodo 2019-2024. Elaborazione: maggio 2026.